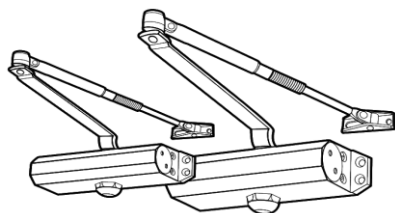


Артикул	Цвет	Описание	ЦЕНА в у.е. 1 у.е. (эквивалент 1\$)				
			от 1 до 10 шт.	от 11 до 40 шт.	от 41 до 100 шт.	от 101 до 150 шт.	от 150 шт., ОПТ


ДОВОДЧИКИ ДВЕРНЫЕ ВЕРХНЕГО РАСПОЛОЖЕНИЯ. DC



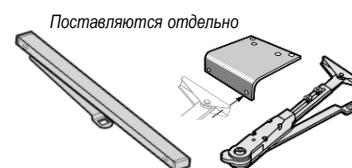
Доводчики дверные **603А** и **604А**.
 Морозостойкое масло.
 Поставляются в цветах: серебристый, белый, коричневый, чёрный.
 Представлены двумя брендами:
PORTER или **ДИПЛОМАТ ДВЕРНАЯ МЕХАНИКА**



603А	Серебристый Белый Коричневый Чёрный	Доводчик дверной EN2-EN5, до 120 кг / рычажная тяга 602-603 / морозостойкое масло / вес: 1,43 кг / посадочные размеры 165x19	28,56	26,18	23,37	22,29	21,64
603А-Y	Серебристый Белый Коричневый Чёрный	Доводчик дверной EN2-EN5, до 120 кг / рычажная тяга Y / морозостойкое масло / вес: 1,43 кг / посадочные размеры 165x19	28,56	26,18	23,37	22,29	21,64
603А-F	Серебристый Белый Коричневый Чёрный	Доводчик дверной EN2-EN5, до 120 кг / рычажная тяга F с функцией фиксации / морозостойкое масло / вес: 1,43 кг / посадочные размеры 165x19	30,65	28,10	25,08	23,92	23,22
604А	Серебристый Белый Коричневый Чёрный	Доводчик дверной EN3-EN6, до 160 кг / рычажная тяга 604-605 / морозостойкое масло / вес: 2,05 кг / посадочные размеры 210x19	39,34	36,06	32,18	30,69	29,80

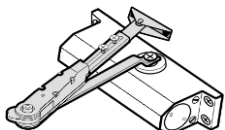


Доводчики дверные DC612, DC612-D, DC613, DC614-D, DC63, DC64.
 Рычажная тяга Y, морозостойкое масло.
 Тяга F (с фиксатором), скользящая тяга H (слайдер), монтажный уголок для параллельного крепления тяги P поставляются отдельно (смотрите ниже).



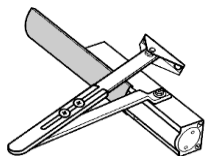
DC612-D.Y.00.L.	Серебристый Белый Чёрный Золотистый Коричневый	Доводчик дверной EN1-EN4, до 90 кг / рычажная тяга Y / морозостойкое масло / вес: 1,47 кг / посадочные размеры 165x19	24,13	22,12	19,74	18,83	18,28
DC614-D.Y.00.L.	Серебристый Белый Чёрный Золотистый Коричневый	Доводчик дверной EN2-EN5, до 120 кг / рычажная тяга Y / морозостойкое масло / вес: 1,54 кг / посадочные размеры 165x19	24,57	22,52	20,10	19,17	18,61
DC63.Y.00.L.	Серебристый Белый Чёрный Золотистый Коричневый	Доводчик дверной EN3-EN6, до 160 кг / рычажная тяга Y / морозостойкое масло / вес: 2,0 кг / посадочные размеры 210x19	35,73	32,75	29,24	27,88	27,07
DC64.Y.00.L.	Серебристый Белый Чёрный Золотистый	Доводчик дверной EN3-EN6, до 160 кг / рычажная тяга Y / морозостойкое масло / вес: 2,2 кг / посадочные размеры 230x19	38,58	35,37	31,57	30,11	29,23

Артикул	Цвет	Описание	ЦЕНА в у.е. 1 у.е. (эквивалент 1\$)				
			от 1 до 10 шт.	от 11 до 40 шт.	от 41 до 100 шт.	от 101 до 150 шт.	от 150 шт., ОПТ

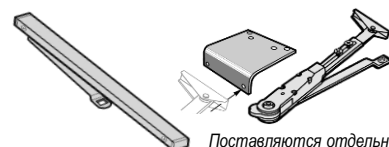


Доводчики дверные **DC612-D.F, DC614-D.F.**
 Рычажная тяга **F** с функцией фиксации (*hold-open*), морозостойкое масло.

DC612-D.F.00.L.	Серебристый	Доводчик дверной EN1-EN4, до 90 кг / с тягой F (с фиксатором) / морозостойкое масло / вес: 1,75 кг / посадочные размеры 165x19	26,89	24,65	22,00	20,98	20,37
	Белый						
	Чёрный						
	Золотистый						
DC614-D.F.00.L.	Коричневый	Доводчик дверной EN2-EN5, до 120 кг / с тягой F (с фиксатором) / морозостойкое масло / вес: 1,82 кг / посадочные размеры 165x19	27,23	24,96	22,28	21,25	20,63
	Серебристый						
	Белый						
	Чёрный						
	Золотистый						
	Коричневый						

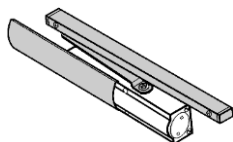


Доводчики дверные **DC10.Y, DCM10.Y.**
 Рычажная тяга **Y**; алюминиевая декоративная крышка.
 • DC10.Y - три диапазона регулировки скорости, регулировочные винты - на лицевой стороне.
 • DCM10.Y - два диапазона регулировки, регулировочные винты - на торцевой части корпуса.
 Тяга **F**, тяга **H** и монтажный уголок **P** поставляются отдельно.



Поставляются отдельно

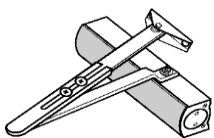
DCM10.Y.C1.L.	Серебристый	Доводчик дверной низкопрофильный EN1-EN4, до 90 кг / с декоративной крышкой /	33,73	30,92	27,59	26,32	25,55
	Белый						
	Чёрный						
	Коричневый						



Доводчики дверные **DC10.H, DCM10.H.**
 Скользящая тяга **H** с функцией фиксации (*слайдер*); алюминиевая декоративная крышка, морозостойкое масло.
 • DC10.H - три диапазона регулировки скорости, регулировочные винты - на лицевой стороне.
 • DCM10.H - два диапазона регулировки скорости, регулировочные винты - на торцевой части корпуса.

DCM10.H.C1.L.	Серебристый	Доводчик дверной низкопрофильный EN1-EN2, до 50 кг / с декоративной крышкой / скользящая тяга / морозостойкое масло / вес: 1,39 кг	38,44	35,24	31,45	29,99	29,12
	Белый						
	Чёрный						
	Коричневый						

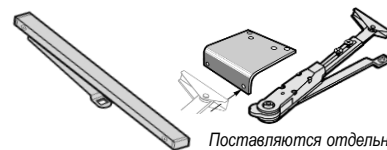
Артикул	Цвет	Описание	ЦЕНА в у.е. 1 у.е. (эквивалент 1\$)				
			от 1 до 10 шт.	от 11 до 40 шт.	от 41 до 100 шт.	от 101 до 150 шт.	от 150 шт., ОПТ



Доводчики дверные **DC20.Y, DCG20.Y, DCM20.Y, DC30.Y, DCG30.Y, DCM30.Y**. Рычажная тяга Y; алюминиевая декоративная крышка (кроме DC20, DC30), морозостойкое масло (кроме DC20, DC30).

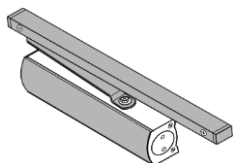
- DC20.Y, DCG20.Y, DC30.Y, DCG30.Y - три диапазона регулировки скорости, регулировочные винты - на лицевой стороне.
- DCM20.Y, DCM30 - два диапазона регулировки, регулировочные винты - на торцевой части корпуса.

Тяга F, тяга H, уголок P поставляются отдельно.



Поставляются отдельно

DCM20.Y.C1.L.	Серебристый	Доводчик дверной низкопрофильный EN1-EN5, до 120 кг / рычажная тяга Y / с декоративной крышкой / морозостойкое масло / вес: 1,58 кг	38,91	35,67	31,84	30,36	29,48
	Белый						
	Чёрный						
	Коричневый						
DCM30.Y.C1.L.	Серебристый	Доводчик дверной низкопрофильный EN2-EN6, до 150 кг / рычажная тяга Y / с декоративной крышкой / морозостойкое масло / вес: 1,75 кг	42,20	38,68	34,53	32,93	31,97
	Белый						
	Чёрный						
	Коричневый						

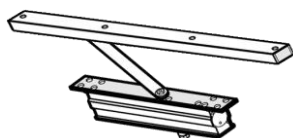


Доводчики дверные **DCG20.H, DCM20.H, DC30.H, DCG30.H, DCM30.H**.

Скользящая тяга H с функцией фиксации (слайдер); алюминиевая декоративная крышка (кроме DC30), морозостойкое масло (кроме DC30).

- DCG20.H, DC30.H, DCG30.H - три диапазона регулировки скорости, регулировочные винты - на лицевой стороне.
- DCM20.Y, DCM30 - два диапазона регулировки, регулировочные винты - на торцевой части корпуса.

DCM20.H.C1.L.	Серебристый	Доводчик дверной низкопрофильный EN1-EN3, до 70 кг / скользкая тяга H / с декоративной крышкой / морозостойкое масло / вес: 1,70 кг	43,57	39,94	35,65	34,00	33,01
	Белый						
	Чёрный						
	Коричневый						
DCM30.H.C1.L.	Серебристый	Доводчик дверной низкопрофильный EN1-EN4, до 90 кг / скользкая тяга H / с декоративной крышкой / морозостойкое масло / вес: 1,86 кг	46,89	42,98	38,36	36,59	35,52
	Белый						
	Чёрный						
	Коричневый						



Доводчики **DC82, DC83**

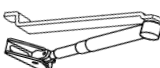
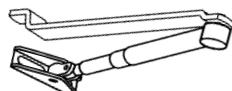
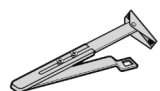
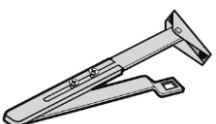
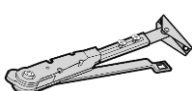
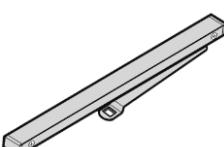
Доводчики дверные встраиваемые (для скрытого монтажа).

Скользкая тяга с функцией фиксации (слайдер) H; нормальное масло.


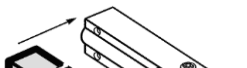


DC82.H.00.N.SI	Серебристый	Доводчик дверной встраиваемый EN4 / скользкая тяга / вес: 2,3 кг	ПОД ЗАКАЗ				
DC83.H.00.N.SI	Серебристый	Доводчик дверной встраиваемый EN3 / скользкая тяга / вес: 2,1 кг	ПОД ЗАКАЗ				

Артикул	Цвет	Описание	ЦЕНА в у.е. 1 у.е. (эквивалент 1\$)				
			от 1 до 10 шт.	от 11 до 40 шт.	от 41 до 100 шт.	от 101 до 150 шт.	от 150 шт., ОПТ

ТЯГИ К ДВЕРНЫМ ДОВОДЧИКАМ. DC-Arm

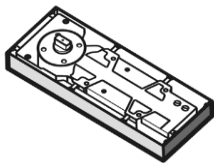
	Серебристый	Тяга рычажная 602-603. Входит в стандартный комплект моделей 602, 603, 603А. Совместима с моделями DC612-D, DC613, DC614-D, DCM10, DCM20, DCM30; и доводчиками других марок с аналогичным шпинделем с сечением	8,20	8,20	8,20	8,20	8,20
Тяга 602-603							
	Серебристый Белый Коричневый	Тяга рычажная 604-605. Входит в стандартный комплект моделей 604, 604А, 605, 605А. Совместима с моделями DC63, DC64; и доводчиками других марок с аналогичным шпинделем с сечением 11,5x11,5 мм). Вес 0,6	10,77	10,77	10,77	10,77	10,77
Тяга 604-605							
	Серебристый Белый	Тяга рычажная Y Входит в стандартный комплект моделей DC612-D, DC613, DC614-D, DCM10, DCM20, DCM30 Совместима с моделями 602, 603, 603А; ; и доводчиками других марок с аналогичным с сечением	6,59	6,59	6,59	6,59	6,59
DC-Arm.Y.							
	Серебристый	Тяга рычажная Y-604. Входит в стандартный комплект моделей DC63, DC64. Совместима с моделями 604, 604А, 605, 605А и доводчиками других марок с аналогичным шпинделем с сечением 11,5x11,5 мм. Вес 0,67 кг	8,50	8,50	8,50	8,50	8,50
DC-ARM.Y-604.							
	Серебристый Белый	Тяга рычажная F с функцией фиксации (hold-open). Входит в стандартный комплект моделей DC612-D.F и DC614-D.F. Совместима с модельями 602, 603, 603А; DC612-D, DC613, DC614-D, DCM10, DCM20, DCM30; и доводчиками других марок с аналогичным шпинделем с сечением 9,5 x 9,5 мм. Удобная фиксация.	9,61	9,61	9,61	9,61	9,61
DC-Arm.F.							
	Серебристый Белый	Тяга со скользящим каналом H (слайдер). Имеет функцию фиксации (hold-open). Входит в стандартный комплект моделей DCM10.H, DCM20.H, DCM30.H. Совместима с моделями 602, 603, 603А, DC612-D, DC613, DC614-D, и доводчиками других марок с аналогичным шпинделем с сечением 9,5 x 9,5 мм. Вес 0,6 кг	12,79	12,79	12,79	12,79	12,79
DC-Arm.H.							

АКСЕССУАРЫ

	Серебристый Белый	Монтажный уголок P для параллельного крепления тяги Y или F. Вес 0,3 кг	ПОД ЗАКАЗ				
DC-Arm.P.							
CS1.S		Декоративная крышка из нержавеющей стали. Для DC10, DCM10	ПОД ЗАКАЗ				
CS2.S		Декоративная крышка из нержавеющей стали. Для DC20, DCG20, DCM20	ПОД ЗАКАЗ				
CS3.S		Декоративная крышка из нержавеющей стали. Для DC30, DCG30, DCM30	ПОД ЗАКАЗ				

Артикул	Цвет	Описание	ЦЕНА в у.е. 1 у.е. (эквивалент 1\$)				
			от 1 до 10 шт.	от 11 до 40 шт.	от 41 до 100 шт.	от 101 до 150 шт.	от 150 шт., ОПТ

ДОВОДЧИКИ МАЯТНИКОВЫЕ НАПОЛЬНЫЕ. FS

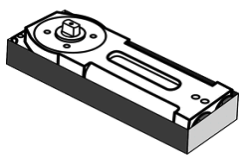


FS200. Доводчик дверной напольный маятниковый. 1 цилиндр. Максимальный угол открывания - до 120°. Hold-open: 90° или 105°. Размер монтажной коробки - 275 x 108 x 40,5 мм, евростандарт (BTS-65). **Набор аксессуаров и декоративная крышка из нержавеющей стали входят в комплект поставки.**

Напольные доводчики Porter FS могут поставляться без набора аксессуаров (например, FS201.L.S.F1). Также напольные доводчики могут поставляться со съемным шпинделем RS (например, смотрите FS302.AB.RS.L.S.F1).

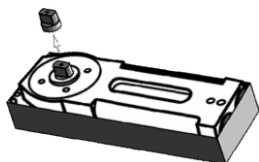
FS201.L.S.F1	Нержавеющая сталь, матовая	Доводчик напольный EN1 / Hold-open 90° / без набора аксессуаров / угол открывания 120° / 1 цилиндр / сталь / морозостойкое масло / вес: 5,8 кг	ПОД ЗАКАЗ
FS201.AB.L.S.F0	Нержавеющая сталь, матовая	Доводчик напольный EN1 / Без функции Hold-open / с набором аксессуаров / угол открывания 120° / 1 цилиндр / сталь / морозостойкое масло / вес: 5,8 кг	<p><i>В цену включены: напольный доводчик, аксессуары, декоративная крышка</i></p> <p>83,92</p>
FS201.AB.L.S.F1	Нержавеющая сталь, матовая	Доводчик напольный EN1 / Hold-open 90° / с набором аксессуаров / угол открывания 120° / 1 цилиндр / сталь / морозостойкое масло / вес: 5,8 кг	
FS201.AB.L.S.F2	Нержавеющая сталь, матовая	Доводчик напольный EN1 / Hold-open 105° / с набором аксессуаров / угол открывания 120° / 1 цилиндр / сталь / морозостойкое масло / вес: 5,8 кг	
FS202.AB.L.S.F0	Нержавеющая сталь, матовая	Доводчик напольный EN2 / Без функции Hold-open / с набором аксессуаров / угол открывания 120° / 1 цилиндр / сталь / морозостойкое масло / вес: 5,8 кг	
FS202.AB.L.S.F1	Нержавеющая сталь, матовая	Доводчик напольный EN2 / Hold-open 90° / с набором аксессуаров / угол открывания 120° / 1 цилиндр / сталь / морозостойкое масло / вес: 5,8 кг	
FS202.AB.L.S.F2	Нержавеющая сталь, матовая	Доводчик напольный EN2 / Hold-open 105° / с набором аксессуаров / угол открывания 120° / 1 цилиндр / сталь / морозостойкое масло / вес: 5,8 кг	
FS203.AB.L.S.F0	Нержавеющая сталь, матовая	Доводчик напольный EN3 / Без функции Hold-open / с набором аксессуаров / угол открывания 120° / 1 цилиндр / сталь / морозостойкое масло / вес: 5,8 кг	
FS203.AB.L.S.F1	Нержавеющая сталь, матовая	Доводчик напольный EN3 / Hold-open 90° / с набором аксессуаров / угол открывания 120° / 1 цилиндр / сталь / морозостойкое масло / вес: 5,8 кг	
FS203.AB.L.S.F2	Нержавеющая сталь, матовая	Доводчик напольный EN3 / Hold-open 105° / с набором аксессуаров / угол открывания 120° / 1 цилиндр / сталь / морозостойкое масло / вес: 5,8 кг	

Артикул	Цвет	Описание	ЦЕНА в у.е. 1 у.е. (эквивалент 1\$)				
			от 1 до 10 шт.	от 11 до 40 шт.	от 41 до 100 шт.	от 101 до 150 шт.	от 150 шт., ОПТ



FS300. Доводчик дверной напольный маятниковый. 2 цилиндра. Максимальный угол открывания - до 130°. Размер монтажной коробки - 305 x 108 x 40,5 мм, евростандарт (BTS-84).
Набор аксессуаров и декоративная крышка из нержавеющей стали входят в комплект поставки.
 Напольные доводчики Porter FS могут поставляться без набора аксессуаров (например, FS201.L.S.F1). Также напольные доводчики могут поставляться со съёмным шпинделем RS (например, смотрите FS302.AB.RS.L.S.F1).

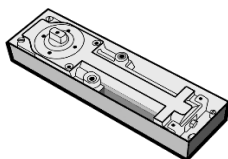
FS301.AB.L.S.F0	Нержавеющая сталь, матовая	Доводчик напольный EN1 / Без функции Hold-open / угол открывания 130° / 2 цилиндра / сталь / морозостойкое масло / вес: 6,5 кг	<p><i>В цену включены: напольный доводчик, аксессуары, декоративная крышка</i></p> <p>99,01</p>
FS301.AB.L.S.F1	Нержавеющая сталь, матовая	Доводчик напольный EN1 / Hold-open 90° / угол открывания 130° / 2 цилиндра / сталь / морозостойкое масло / вес: 6,5 кг	
FS301.AB.L.S.F2	Нержавеющая сталь, матовая	Доводчик напольный EN1 / Hold-open 105° / угол открывания 130° / 2 цилиндра / сталь / морозостойкое масло / вес: 6,5 кг	
FS302.AB.L.S.F0	Нержавеющая сталь, матовая	Доводчик напольный EN2 / Без функции Hold-open / угол открывания 130° / 2 цилиндра / сталь / морозостойкое масло / вес: 6,5 кг	
FS302.AB.L.S.F1	Нержавеющая сталь, матовая	Доводчик напольный EN2 / Hold-open 90° / угол открывания 130° / 2 цилиндра / сталь / морозостойкое масло / вес: 6,5 кг	
FS302.AB.L.S.F2	Нержавеющая сталь, матовая	Доводчик напольный EN2 / Hold-open 105° / угол открывания 130° / 2 цилиндра / сталь / морозостойкое масло / вес: 6,5 кг	
FS303.AB.L.S.F0	Нержавеющая сталь, матовая	Доводчик напольный EN3 / Без функции Hold-open / угол открывания 130° / 2 цилиндра / сталь / морозостойкое масло / вес: 6,5 кг	
FS303.AB.L.S.F1	Нержавеющая сталь, матовая	Доводчик напольный EN3 / Hold-open 90° / угол открывания 130° / 2 цилиндра / сталь / морозостойкое масло / вес: 6,5 кг	
FS303.AB.L.S.F2	Нержавеющая сталь, матовая	Доводчик напольный EN3 / Hold-open 105° / угол открывания 130° / 2 цилиндра / сталь / морозостойкое масло / вес: 6,5 кг	
FS304.AB.L.S.F0	Нержавеющая сталь, матовая	Доводчик напольный EN4 / Без функции Hold-open / угол открывания 130° / 2 цилиндра / сталь / морозостойкое масло / вес: 6,5 кг	
FS304.AB.L.S.F1	Нержавеющая сталь, матовая	Доводчик напольный EN4 / Hold-open 90° / угол открывания 130° / 2 цилиндра / сталь / морозостойкое масло / вес: 6,5 кг	
FS304.AB.L.S.F2	Нержавеющая сталь, матовая	Доводчик напольный EN4 / Hold-open 105° / угол открывания 130° / 2 цилиндра / сталь / морозостойкое масло / вес: 6,5 кг	



FS200-RS, FS300-RS, FS780-RS, FS75V-RS. Доводчики дверные напольные маятниковые со съёмным шпинделем RS. 2 цилиндра. Максимальный угол открывания - до 130°. Размер монтажной коробки - 305 x 108 x 40,5 мм, евростандарт (BTS-84).
Набор аксессуаров и декоративная крышка из нержавеющей стали входят в комплект поставки.

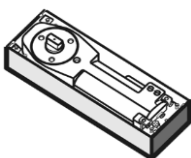
FS302.AB.RS.L.S.F1	Нержавеющая сталь, матовая	Доводчик напольный EN2 / съёмный шпindel / Hold-open 90° / угол открывания 130° / морозостойкое масло / вес: 6,5 кг	103,59
--------------------	----------------------------	---	--------

Артикул	Цвет	Описание	ЦЕНА в у.е. 1 у.е. (эквивалент 1\$)				
			от 1 до 10 шт.	от 11 до 40 шт.	от 41 до 100 шт.	от 101 до 150 шт.	от 150 шт., ОПТ



FS75V. Доводчик дверной напольный маятниковый с регулировкой мощности EN1 - EN4. Размер монтажной коробки - 285 x 82 x 50 мм. Максимальный угол открывания - до 180°. Hold-open 90° или 105° и от 140 до 180°. Ветровой тормоз (back check) от 70°. **Набор аксессуаров и декоративная крышка из нержавеющей стали входят в комплект поставки.** Напольные доводчики FS75 могут поставляться без набора аксессуаров. Также напольные доводчики могут поставляться со съемным шпинделем RS.

FS75V.AB.BC.L.S.F0	Нержавеющая сталь, матовая	Доводчик напольный EN1-EN4 / Hold-open от 140 до 180° / угол открывания 180° / back check / 1 цилиндр / сталь / морозостойкое масло / вес: 5,8 кг	<p><i>В цену включены:</i> напольный доводчик, аксессуары, декоративная крышка</p> <p>160,71</p>
FS75V.AB.BC.L.S.F1		Доводчик напольный EN1-EN4 / Hold-open 90° / угол открывания 180° / back check / 1 цилиндр / сталь / морозо-стойкое масло / вес: 5,8 кг	
FS75V.AB.BC.L.S.F2		Доводчик напольный EN1-EN4 / Hold-open 105° и от 140 до 180° / угол открывания 180° / back check / 1 цилиндр / сталь / морозостойкое масло / вес: 5,8 кг	



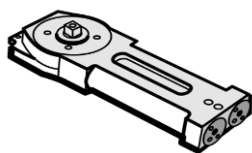
FS780. Доводчик дверной напольный маятниковый. 1 цилиндр. Максимальный угол открывания - до 180°. Hold-open: 90° или 105° и от 130° до 180°. Размер монтажной коробки - 265 x 85 x 50,5 мм, евростандарт (BTS-75). **Набор аксессуаров и декоративная крышка из нержавеющей стали входят в комплект поставки.** Напольные доводчики Porter FS2 могут поставляться без набора аксессуаров (например, FS201.L.S.F1). Также напольные доводчики могут

EN	Hold-open
FS782 - EN2	F0: 130-180°
FS783 - EN3	F1: 130-180° & 90°
FS784 - EN4	F2: 130-180° & 105°

FS782.AB.L.S.F0	Нержавеющая сталь, матовая	Доводчик напольный EN2 / Hold-open от 130° до 180° / угол открывания 180° / 1 цилиндр / сталь /	<p><i>В цену включены:</i> напольный доводчик, аксессуары, декоративная крышка</p> <p>102,15</p>
FS782.AB.L.S.F1	Нержавеющая сталь, матовая	Доводчик напольный EN2 / Hold-open 90° и от 130° до 180° / угол открывания 180° / 1 цилиндр	
FS782.AB.L.S.F2	Нержавеющая сталь, матовая	Доводчик напольный EN2 / Hold-open 105° и от 130° до 180° / угол открывания 180° / 1 цилиндр	
FS783.AB.L.S.F0	Нержавеющая сталь, матовая	Доводчик напольный EN2 / Hold-open от 130° до 180° / угол открывания 180° / 1 цилиндр / сталь /	
FS783.AB.L.S.F1	Нержавеющая сталь, матовая	Доводчик напольный EN3 / Hold-open 90° и от 130° до 180° / угол открывания 180° / 1 цилиндр	
FS783.AB.L.S.F2	Нержавеющая сталь, матовая	Доводчик напольный EN3 / Hold-open 105° и от 130° до 180° / угол открывания 180° / 1 цилиндр	
FS784.AB.L.S.F0	Нержавеющая сталь, матовая	Доводчик напольный EN4 / Hold-open от 130° до 180° / угол открывания 180° / 1 цилиндр / сталь /	
FS784.AB.L.S.F1	Нержавеющая сталь, матовая	Доводчик напольный EN4 / Hold-open 90° и от 130° до 180° / угол открывания 180° / 1 цилиндр	
FS784.AB.L.S.F2	Нержавеющая сталь, матовая	Доводчик напольный EN4 / Hold-open 105° и от 130° до 180° / угол открывания 180° / 1 цилиндр	

Артикул	Цвет	Описание	ЦЕНА в у.е. 1 у.е. (эквивалент 1\$)				
			от 1 до 10 шт.	от 11 до 40 шт.	от 41 до 100 шт.	от 101 до 150 шт.	от 150 шт., ОПТ

ДОВОДЧИКИ МАЯТНИКОВЫЕ ВЕРХНЕГО РАСПОЛОЖЕНИЯ. TS




TS700. Доводчик дверной маятниковый верхнего расположения. 2 цилиндра. Угол открывания - до 130°. Hold-open: 90° или 105°. Размеры: 293 x 93 x 38мм, евростандарт (RTS-85). Мощность - EN1, EN2, EN3, EN4. Набор аксессуаров входит в комплект поставки.

EN Hold-open
 TS702 - EN2 F0: 130-180°
 TS703 - EN3 F1: 130-180° & 90°
 TS704 - EN4 F2: 130-180° & 105°

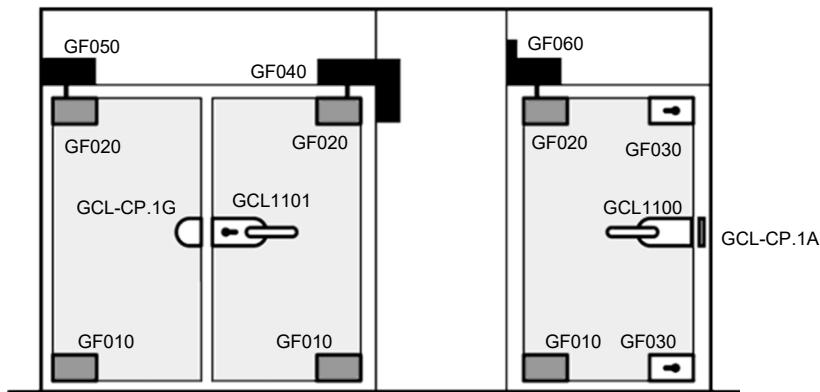
TS702.L.S.F0	Нержавеющая сталь, матовая	Доводчик маятниковый верхний EN2 / Без Hold-open / морозостойкое масло / вес: 5,9 кг	
TS702.L.S.F1	Нержавеющая сталь, матовая	Доводчик маятниковый верхний EN2 / Hold-open 90° / морозостойкое масло / вес: 5,9 кг	
TS702.L.S.F2	Нержавеющая сталь, матовая	Доводчик маятниковый верхний EN2 / Hold-open 105° / морозостойкое масло / вес: 5,9 кг	
TS703.L.S.F0	Нержавеющая сталь, матовая	Доводчик маятниковый верхний EN3 / Без Hold-open / морозостойкое масло / вес: 5,9 кг	
TS703.L.S.F1	Нержавеющая сталь, матовая	Доводчик маятниковый верхний EN3 / Hold-open 90° / морозостойкое масло / вес: 5,9 кг	92,79
TS703.L.S.F2	Нержавеющая сталь, матовая	Доводчик маятниковый верхний EN3 / Hold-open 105° / морозостойкое масло / вес: 5,9 кг	
TS704.L.S.F0	Нержавеющая сталь, матовая	Доводчик маятниковый верхний EN4/ Без Hold-open / морозостойкое масло / вес: 5,9 кг	
TS704.L.S.F1	Нержавеющая сталь, матовая	Доводчик маятниковый верхний EN4 / Hold-open 90° / морозостойкое масло / вес: 5,9 кг	
TS704.L.S.F2	Нержавеющая сталь, матовая	Доводчик маятниковый верхний EN4 / Hold-open 105° / морозостойкое масло / вес: 5,9 кг	



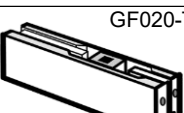



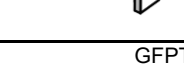
АКСЕССУАРЫ ДЛЯ МАЯТНИКОВЫХ ДОВОДЧИКОВ

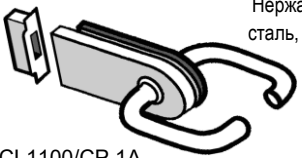
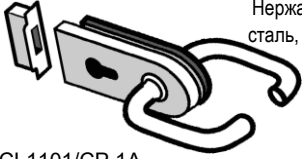
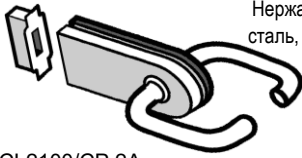


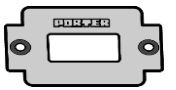


DA1		Комплект петель для маятникового доводчика для дверей с 1-сторонним открыванием (с притвором) / вес: 1,6 кг	51,65
RS-15		Шпindelь съемный для FS200-RS, FS300-RS, FS780-RS, FS75V-RS и т.п. / 15 мм / вес 0,06 кг	ПОД ЗАКАЗ
RS-20		Шпindelь съемный для FS200-RS, FS300-RS, FS780-RS, FS75V-RS и т.п. / 20 мм / вес 0,08 кг	ПОД ЗАКАЗ

Артикул	Цвет	Описание	ЦЕНА в у.е. 1 у.е. (эквивалент 1\$)				
			от 1 до 10 шт.	от 11 до 40 шт.	от 41 до 100 шт.	от 101 до 150 шт.	от 150 шт., ОПТ


ФУРНИТУРА ДЛЯ СТЕКОЛ (ФИТИНГИ). GF, GCL




	GF010.S Нержавеющая сталь, матовая	GF010S. Петля нижняя на подвижную часть	10,28	10,28	10,28	10,28	10,28
	GF020.S Нержавеющая сталь, матовая	GF020.S. Петля верхняя	10,19	10,19	10,19	10,19	10,19
	GF020-T.S Нержавеющая сталь, матовая	GF020-T.S. Петля верхняя для маятникого доводчика верхнего расположения	10,19	10,19	10,19	10,19	10,19
	GF030.S Нержавеющая сталь, матовая	GF030.S. Угловой замок для стеклянной двери без цилиндра	17,49	17,49	17,49	17,49	17,49
	GF040.S Нержавеющая сталь, матовая	GF040.S. Ответная часть верхней петли угловая	20,35	20,35	20,35	20,35	20,35
	GF050.S Нержавеющая сталь, матовая	GF050. Ответная часть верхней петли	10,33	10,33	10,33	10,33	10,33
	GF060.S Нержавеющая сталь, матовая	GF060. Ответная часть верхней петли с фиксацией к стене	10,81	10,81	10,81	10,81	10,81
	GFPT15	GFPT15. Опора нижней петли с подшипником	8,27	8,27	8,27	8,27	8,27
	GFPT24	GFPT24. Ось верхней петли	2,79	2,79	2,79	2,79	2,79

Артикул	Цвет	Описание	ЦЕНА в у.е. 1 у.е. (эквивалент 1\$)				
			от 1 до 10 шт.	от 11 до 40 шт.	от 41 до 100 шт.	от 101 до 150 шт.	от 150 шт., ОПТ
 GCL1100/CP.1A	Нержавеющая сталь, матовая	GCL1100. Нажимная ручка для стеклянных дверей с 1-сторонним открыванием (дверей с притвором) / без отверстия под цилиндр / со стандартной ответной частью CP.1A (для дверей с 1-сторонним открыванием)	57,70	57,70	57,70	57,70	57,70
 GCL1101/CP.1A	Нержавеющая сталь, матовая	GCL1101. Центральный замок с нажимной ручкой для стеклянных дверей с 1-сторонним открыванием (дверей с притвором) / с отверстием под цилиндр / со стандартной ответной частью CP.1A (для дверей с 1-сторонним открыванием)	57,70	57,70	57,70	57,70	57,70
 GCL2100/CP.2A	Нержавеющая сталь, матовая	GCL2100. Нажимная ручка для стеклянных дверей с 2-сторонним открыванием (для маятниковых или качающихся дверей) / без отверстия под цилиндр / со стандартной ответной частью CP.2A (для дверей с 2-сторонним открыванием)	57,26	57,26	57,26	57,26	57,26
 GCL2101/CP.2A	Нержавеющая сталь, матовая	GCL2101. Центральный замок с нажимной ручкой для стеклянных дверей с 2-сторонним открыванием (маятниковых или качающихся дверей) / с отверстием под цилиндр / со стандартной ответной частью CP.2A (для дверей с 2-сторонним открыванием)	57,70	57,70	57,70	57,70	57,70
 GCL-CP.1A.S	Нержавеющая сталь, матовая	GCL-CP.1A.S. Стандартная ответная часть центрального замка для дверей с 1-сторонним открыванием (дверей с притвором)	ПОД ЗАКАЗ				
 GCL-CP.2A.S	Нержавеющая сталь, матовая	GCL-CP.2A.S. Стандартная ответная часть центрального замка для дверей с 2-сторонним открыванием (маятниковых или качающихся дверей)	ПОД ЗАКАЗ				
 GCL-CP.1G.S	Нержавеющая сталь, матовая	GCL-CP.1G.S. Ответная часть центрального замка на стеклянную панель для дверей с 1-сторонним открыванием (дверей с притвором)	8,70	8,70	8,70	8,70	8,70
 GCL-CP.2G.S	Нержавеющая сталь, матовая	GCL-CP.2G.S. Ответная часть центрального замка на стеклянную панель для дверей с 2-сторонним открыванием (маятниковых или качающихся дверей)	8,70	8,70	8,70	8,70	8,70

КРОНШТЕЙНЫ ГАЗ-ЛИФТ МЕБЕЛЬНЫЕ. SP530

SP530.80N		Усилие - 80Н	ПО ЗАПРОСУ
SP530.100N		Усилие - 100Н	
SP530.120N		Усилие - 120Н	

ПЕТЛЯ МЕБЕЛЬНАЯ. BH-C.1

BH-C.1		Петля мебельная с доводчиком	ПО ЗАПРОСУ
--------	---	------------------------------	------------